



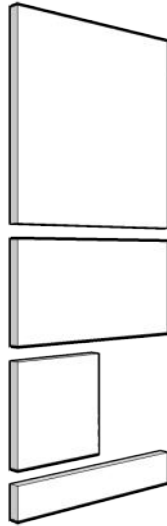
## UNIFLIESEN GLATT

Vollfliese **F 10**  
15 x 15 cm

Halbfliese **F 10 H**  
15 x 7,5 cm

Viertelfliese **F 10 V**  
7,5 x 7,5 cm

Riemchen **F 10 Ri**  
15 x 2,5 cm





GOLEM Wandfliesen sind nach historischen Vorbildern scharfkantig gefertigt. Die Oberfläche ist plan und ohne so genannte Kissen.

Die Fliesenstärke liegt einheitlich bei 8mm. Hinzu kommt ein Verlauf im Auftrag der Glasur, zum Zwecke changierender Oberflächen.



Quadratische Fliesen mit horizontal gliederndem Riemchenband. Oft hebt sich dieses farblich vom Fliesenspiegel ab. Die Riemchen werden entweder versetzt, oder in Fugenflucht verlegt.

**F 10 + F 10 Ri**



Halbfliesen im Mauerverbund. GOLEM fertigt Viertelfliesen extra für den geraden Abschluss dieses Verbundes an. Der Vorteil gegenüber aufgesägten Halbfliesen: Die Kante der Fliese ist in einem perfekten Zustand.

**F 10 H + F 10 V**



## UNIFLIESEN FACETTE


Vollfliese **F 10 F**  
15 x 15 cm

Halbfliese **F 10 HF**  
15 x 7,5 cm

Viertelfliese **F 10 VF**  
7,5 x 7,5 cm

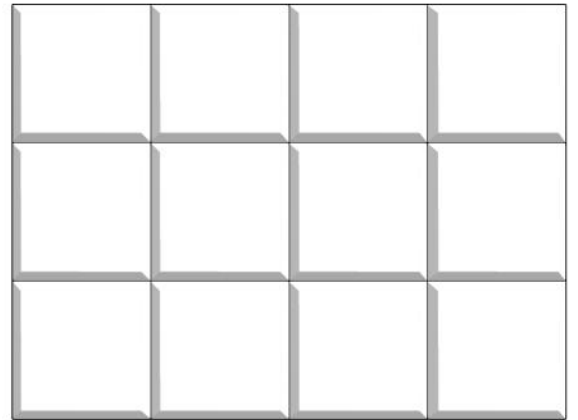


Basierend auf einer 5mm dicken Grundform baut ein ebenfalls 5mm hoher Pyramidenstumpf mit weichen Kanten auf.



Durch die stark ausgeprägte Facettenform entsteht ein kräftig strukturiertes Wandpanel. Eine Kombination mit anderen Fliesenarten ist aufgrund der speziellen Geometrie nicht vorgesehen.

**F 10 F**



Die klassische Metrofliese nach Originalvorlage der Londoner U-bahn Stationen. Durch Facetten und versetzter Verlegung wird das Licht vielfältig gebrochen. Für glatte Abschlüsse und sauber geformte Außenecken ist ein Viertelstück unbedingt erforderlich.

**F 10 HF + F 10 VF**

